

Начальник Управления образования администрации города Трехгорного
(наименование должностного лица, утверждающего документ)

И.А.Первухина

(расшифровка подписи)

"19" декабря 2018 г.

ПЛАН ФИНАНСОВО-ХОЗЯЙСТВЕННОЙ ДЕЯТЕЛЬНОСТИ на 2019 год и плановый период 2020 и 2021 годов

"19" декабря 2018 г.

		КОДЫ
Наименование муниципального учреждения	Муниципальное бюджетное общеобразовательное учреждение «Средняя общеобразовательная школа №110»	форма по КФД
Наименование органа, осуществляющего функции и полномочия учредителя	Управление образования администрации города Трехгорного	по ОКПО
Наименование главного распорядителя (распорядителя средств бюджета города)	Управление образования администрации города Трехгорного	
Адрес фактического местонахождения муниципального бюджетного учреждения	456080, Челябинская область, г.Трехгорный, ул.50 лет Победы, д. 20	
ИНН / КПП	7405003570/745701001	
Единица измерения:	руб.	по ОКЕИ
		36942083
		X
		383

Сведения о деятельности муниципального учреждения

1. Цели деятельности муниципального учреждения:

Формирование общей культуры личности обучающихся на основе усвоения обязательного минимума содержания общеобразовательных программ, обеспечение необходимых условий для личностного развития, укрепления здоровья, формирование здорового образа жизни, формирование общей культуры обучающихся, создание благоприятных условий для учебно-воспитательного процесса, адаптация обучающихся к жизни в обществе, создание основы для осознанного выбора и последующего освоения профессиональных образовательных программ, воспитание гражданственности, трудолюбия, уважения к правам и свободам человека, любви к окружающей природе, Родине, семье, реализация прав граждан на образование, осуществление гарантий общедоступности и бесплатности образования. При переходе на федеральные государственные образовательные стандарты начального общего образования целью деятельности Учреждения является также обеспечение становления основ гражданской идентичности и мировоззрения обучающихся, формирования основ умения учиться и способности к организации своей деятельности, духовно – нравственного развития и воспитания обучающихся, предусматривающего принятие ими моральных норм, нравственных установок, национальных ценностей.

2. Виды деятельности муниципального учреждения:

Основными видами деятельности Учреждения являются:

- реализация общеобразовательных программ начального общего, основного общего и среднего (полного) общего образования;
- организация отдыха детей в каникулярное время, и том числе в лагере с дневным пребыванием детей (при формировании муниципального задания Учредителем);
- реализация дополнительных образовательных программ и оказание дополнительных образовательных услуг.

Виды деятельности, не являющиеся основными:

- организация досуга учащихся проведение культурно- массовых мероприятий;
- организация и проведение научно-практических семинаров и конференций;
- реализация дополнительных образовательных программ и оказание платных дополнительных образовательных услуг, не предусмотренных соответствующими образовательными программами и федеральными государственными образовательными стандартами и не сопровождающихся итоговой аттестацией и выдачей документов об образовании и (или) квалификации, без получения дополнительных лицензий;
- оказание услуг, сопровождающих образовательный процесс: консультации для родителей с приглашением специалистов, сопровождение индивидуальных образовательных маршрутов, проведение стажировок, семинаров для педагогических кадров, внеурочный присмотр за детьми (группы продленного дня), лагерь с дневным пребыванием детей;
- оказание услуг в сфере коррекции недостатков в физическом и (или) психическом развитии, социальной адаптации: психологические тренинги, психологическое тестирование с комментариями и рекомендациями, консультации школьного психолога, социального педагога, логопедические услуги.

3. Перечень услуг (работ), осуществляемых на платной основе:

- школа будущего первоклассника;
- школа компьютерной грамотности;
- школа будущего абитуриента;
- группа продленного дня (внеурочный присмотр за детьми);
- курс изучения иностранного языка, сверх образовательных программ;
- услуги по организации питания в школьной столовой;
- школа раннего развития "Цветик-семицветик";
- предоставление помещений взрослому населению для проведения занятий физической культурой, мероприятий социально-культурного характера (торжества, юбилеев и т.д.);
- услуги по организации каникулярного отдыха учащихся;
- проведение тестирования учащихся в рамках российского централизованного тестирования по окончании основной школы или для поступающих в высшие учебные заведения

4. Общая балансовая стоимость недвижимого муниципального имущества 89 070 011,46 руб.

5. Общая балансовая стоимость движимого муниципального имущества 12 399 194,30 руб.

Показатели финансового состояния учреждения
на "01" октября 2018 г.
(последнюю отчетную дату)

№ п/п	Наименование показателя	Сумма, руб.
1	2	3
1	Нефинансовые активы, всего:	94 649 556,07
	из них:	
	недвижимое имущество, всего:	89 070 011,46
	в том числе:	
	остаточная стоимость	54 239 028,47
	особо ценное движимое имущество, всего:	12 399 194,30
	в том числе:	
	остаточная стоимость	337 390,49
2	Финансовые активы, всего:	77 487 133,93
	из них:	
	денежные средства учреждения, всего	1 822 949,71
	в том числе:	
	денежные средства учреждения на счетах	1 822 949,71
	денежные средства учреждения, размещенные на депозиты в кредитной организации	
	иные финансовые инструменты	
	дебиторская задолженность по доходам	14 959 164,02
	дебиторская задолженность по расходам	16 373,22
3	Обязательства, всего:	4 191 522,16
	из них:	
	долговые обязательства	
	кредиторская задолженность:	4 347 601,54
	в том числе:	
	просроченная кредиторская задолженность	0,00

Показатели по поступлениям и выплатам учреждения на 19.12.2018 г. на 2019 год

Наименования показателей	Код строки	Код по бюджетной классификации Российской Федерации		ВСЕГО	Объем финансового обеспечения, руб.					
		КВР	КОСГУ		Субсидия на финансовое обеспечение выполнения муниципального задания	Субсидии, предоставляемые в соответствии с абзацем вторым пункта 1 статьи 78.1 Бюджетного кодекса Российской Федерации		Субсидии на осуществление капитальных вложений	поступления от оказания услуг (выполнения работ) на платной основе и от иной приносящей доход деятельности	
						всего	из них гранты		всего	из них гранты
1	2	3	4	5	6	7	8	9		
Поступления от доходов, всего:	100	X	X	47 280 650,00	44 384 400,00	1 696 250,00	0,00	1 200 000,00	X	
в том числе										
Доходы от собственности	110	X	X	0,00	X	X	X	0,00	X	
Доходы от оказания услуг, работ, всего, в том числе:	120	X	X	45 584 400,00	44 384 400,00	X	X	1 200 000,00		
Предоставление общедоступного бесплатного начального общего, основного общего, среднего (полного) общего образования	121	000	131	44 384 400,00	44 384 400,00	X	X	X		
Школа будущего первоклассника	122	000	131	518 000,00	X	X	X	518 000,00	X	
Организация питания в шк. столовой	124	000	131	323 000,00	X	X	X	323 000,00	X	
Организация занятий физ. культурой	125	000	131	72 600,00	X	X	X	72 600,00	X	
Группа продленного дня	126	000	131	50 273,64	X	X	X	50 273,64	X	
Школа раннего развития "Центик-семинстик"	127	000	131	35 000,00	X	X	X	35 000,00	X	
Аренда движимого/недвижимого имущества	129	000	131	201 126,36	X	X	X	201 126,36	X	
Доходы от штрафов, пеней, иных сумм принудительного изъятия	130	X	X	0,00	X	X	X	0,00	X	
Безвозмездные поступления от наднациональных организаций, правительств иностранных государств, международных финансовых организаций	140	X	X	0,00	X	X	X	0,00	X	
Иные субсидии, предоставленные из бюджета	150	0	183	1 696 250,00	X	1 696 250,00	X	X	X	
Прочие доходы	160	X	X	0,00	X	X	X	0,00		
Иные прочие доходы	170	X	X	0,00				0,00		
Доходы от операций с активами	180	X	X	0,00	X	X	X	0,00	X	
Выплаты по расходам, всего:	200	X	X	47 280 650,00	44 384 400,00	1 696 250,00	0,00	1 200 000,00	0,00	
в том числе на: выплаты персоналу, всего:	210	X	X	39 375 597,00	39 300 147,00	0,00	0,00	75 450,00	0,00	
из них:										
Фонд оплаты труда учреждения	211	111	211	30 151 893,00	30 151 893,00					
Социальные пособия и компенсации персоналу в денежной форме	212	111	266	114 780,00	114 780,00					
Прочие неофициальные выплаты персоналу в денежной форме	213	112	212	4 000,00	0,00			4 000,00		
Прочие работы, услуги	214	112	226	90 451,00	19 001,00			71 450,00		
Социальные пособия и компенсации персоналу в денежной форме	215	112	266	720,00	720,00					
Начисления на выплаты по оплате труда	216	119	213	9 013 753,00	9 013 753,00					
социальные и иные выплаты населению, всего	220	X	X	0,00	0,00	0,00	0,00	0,00	0,00	
уплату налогов, сборов и иных платежей, всего	230	X	X	1 785 800,00	1 776 800,00	0,00	0,00	9 000,00	0,00	
из них:										
Уплата налога на имущество организаций и земельного налога	231	851	291	1 776 800,00	1 776 800,00					
Уплата прочих налогов, сборов	232	852	291	3 000,00	0,00			3 000,00		
Уплата сборов, иных платежей	232	582	292	6 000,00	0,00			6 000,00		
Безвозмездные перечисления организациям	240	X	X	0,00	0,00	0,00	0,00	0,00	0,00	
Прочие расходы (кроме расходов на закупку товаров, работ, услуг)	250	X	X	0,00	0,00	0,00	0,00	0,00	0,00	
Расходы на закупку товаров, работ, всего	260	X	X	6 119 253,00	3 307 453,00	1 696 250,00	0,00	1 115 550,00	0,00	
из них:										
услуги связи	261	244	221	81 880,00	80 000,00			1 880,00		
коммунальные услуги (теплоснабжение)	262	244	223	1 387 363,00	1 370 000,00			17 363,00		
коммунальные услуги (электроснабжение)	263	244	223	836 016,00	820 700,00			15 316,00		
коммунальные услуги (водоснабжение)	264	244	223	48 616,00	46 000,00			2 616,00		
коммунальные услуги (водоотведение)	265	244	223	48 083,00	45 000,00			3 083,00		
работы, услуги по содержанию имущества	266	244	225	320 000,00	182 000,00	80 000,00		58 000,00		
работы, услуги по содержанию имущества (капитальный ремонт)	267	243	225	876 000,00		876 000,00				
прочие работы, услуги	268	244	226	1 237 978,00	245 471,00	250 000,00		742 507,00		
увеличение стоимости основных средств (прочие)	269	244	310	287 074,00	223 754,00			63 320,00		
увеличение стоимости основных средств (мебель и оборудование)	270	244	310	326 290,00	100 000,00	90 250,00		136 040,00		
увеличение стоимости прочих оборотных запасов (материалов)	271	244	346	500 425,00	25 000,00	400 000,00		75 425,00		
увеличение стоимости прочих материальных запасов однократного применения	272	244	349	0,00				0,00		
увеличение стоимости неисключительных прав на результаты интеллектуальной деятельности с определенным сроком полезного использования	273	244	353	169 528,00	169 528,00					
Поступление финансовых активов, всего	300	X	X	0,00	0,00	0,00	0,00	0,00	0,00	
из них:										
увеличение остатков средств	310									
прочие поступления	320									
Выбытие финансовых активов, всего	400	X	X	0,00	0,00	0,00	0,00	0,00	0,00	
из них:										
уменьшение остатков средств	410									
прочие выбытия	420									
Остаток средств на начало года	500	X	X	0,00	0,00	0,00	0,00	0,00	0,00	
в том числе										
поступления от приносящей доход деятельности	501	X	X	0,00	X	X	X	0,00		
добровольные пожертвования	502	X	X	0,00	X	X	X	0,00		
остаток средств на конец года	600	X	X							

Показатели по поступлениям и выплатам учреждения на 2020 год

Наименования показателей	Код строки	Код по бюджетной классификации Российской Федерации		Объем финансового обеспечения, руб					
		КВР	КОСГУ	ВСЕГО	Субсидия на финансовое обеспечение выполнения муниципального задания	Субсидии, предоставляемые в соответствии с абзацем вторым пункта 1 статьи 78.1 Бюджетного кодекса Российской Федерации	Субсидии на осуществление капитальных вложений	поступления от оказания услуг (выполнения работ) на платной основе и от иной приносящей доход деятельности	
								всего	из них гранты
Поступления от доходов, всего:	100	X	X	43 302 400,00	42 102 400,00	0,00	0,00	1 200 000,00	X
в том числе:									
Доходы от собственности	110	X	X	0,00	X	X	X	0,00	X
Доходы от оказания услуг, работ, всего, в том числе:	120	X	X	43 302 400,00	42 102 400,00	X	X	1 200 000,00	
Предоставление общедоступного бесплатного начального общего, основного общего, среднего (полного) общего образования	121	000	131	42 102 400,00	42 102 400,00	X	X	X	
Школа будущего первоклассника	122	000	131	518 000,00	X	X	X	518 000,00	X
Организация питания в шк. столовой	124	000	131	323 000,00	X	X	X	323 000,00	X
Организация занятий физ.культурой	125	000	131	72 600,00	X	X	X	72 600,00	X
Группа продленного дня	126	000	131	50 273,64	X	X	X	50 273,64	X
Школа раннего развития "Цветик-семицветик"	127	000	131	35 000,00	X	X	X	35 000,00	X
Аренда движимого/недвижимого имущества	129	000	131	201 126,36	X	X	X	201 126,36	X
Доходы от штрафов, пеней, иных сумм принудительного изъятия	130	X	X	0,00	X	X	X	0,00	X
Безвозмездные поступления от наднациональных организаций, правительств иностранных государств, международных финансовых организаций	140	X	X	0,00	X	X	X	0,00	X
Иные субсидии, предоставленные из бюджета	150	0	183	0,00	X	0,00		X	X
Прочие доходы	160	X	X	0,00	X	X	X	0,00	
Иные прочие доходы	170	X	X	0,00				0,00	
Доходы от операций с активами	180	X	X	0,00	X	X	X	0,00	X
Выплаты по расходам, всего:	200	X	X	43 302 400,00	42 102 400,00	0,00	0,00	1 200 000,00	0,00
в том числе на: выплаты персоналу, всего:	210	X	X	39 375 597,00	39 300 147,00	0,00	0,00	75 450,00	0,00
из них:									
Фонд оплаты труда учреждений	211	111	211	30 151 893,00	30 151 893,00				
Социальные пособия и компенсации персоналу в денежной форме	212	111	266	114 780,00	114 780,00				
Прочие неспециальные выплаты персоналу в денежной форме	213	112	212	4 000,00	0,00			4 000,00	
Прочие выплаты, услуги	214	112	226	90 451,00	19 001,00			71 450,00	
Социальные пособия и компенсации персоналу в денежной форме	215	112	266	720,00	720,00				
Начисления на выплаты по оплате труда	216	119	213	9 013 753,00	9 013 753,00				
социальные и иные выплаты населению, всего	220	X	X	0,00	0,00	0,00	0,00	0,00	0,00
уплату налогов, сборов и иных платежей, всего	230	X	X	1 785 800,00	1 776 800,00	0,00	0,00	9 000,00	0,00
из них:									
Уплата налога на имущество организаций и земельного налога	231	851	291	1 776 800,00	1 776 800,00				
Уплата прочих налогов, сборов	232	852	291	3 000,00	0,00			3 000,00	
Уплата сборов, иных платежей	232	882	292	6 000,00	0,00			6 000,00	
Безвозмездные перечисления организациям	240	X	X	0,00	0,00	0,00	0,00	0,00	0,00
Прочие расходы (кроме расходов на закупку товаров, работ, услуг)	250	X	X	0,00	0,00	0,00	0,00	0,00	0,00
Расходы на закупку товаров, работ, всего	260	X	X	2 141 003,00	1 025 453,00	0,00	0,00	1 115 550,00	0,00
из них:									
услуги связи	261	244	221	81 880,00	80 000,00			1 880,00	
коммунальные услуги (теплоснабжение)	262	244	223	17 363,00	0,00			17 363,00	
коммунальные услуги (электроснабжение)	263	244	223	15 316,00	0,00			15 316,00	
коммунальные услуги (водоснабжение)	264	244	223	2 616,00	0,00			2 616,00	
коммунальные услуги (водоканализация)	265	244	223	3 083,00	0,00			3 083,00	
работы, услуги по содержанию имущества	266	244	225	240 000,00	182 000,00	0,00		58 000,00	
работы, услуги по содержанию имущества (капитальный ремонт)	267	243	225	0,00	0,00	0,00			
прочие работы, услуги	267	244	226	988 206,00	245 699,00	0,00		742 507,00	
увеличение стоимости основных средств (прочие)	269	244	310	287 074,00	223 754,00			63 320,00	
увеличение стоимости основных средств (мобиль и оборудование)	270	244	310	236 040,00	100 000,00	0,00		136 040,00	
увеличение стоимости прочих оборотных запасов (материалов)	275	244	346	100 425,00	25 000,00	0,00		75 425,00	
увеличение стоимости прочих материальных запасов однократного применения	276	244	349	0,00				0,00	
увеличение стоимости неисключительных прав на результаты интеллектуальной деятельности с определенным сроком полезного использования	277	244	353	169 000,00	169 000,00				
Поступление финансовых активов, всего	300	X	X	0,00	0,00	0,00	0,00	0,00	0,00
из них:									
увеличение остатков средств	310								
прочие поступления	320								
Выбытие финансовых активов, всего	400	X	X	0,00	0,00	0,00	0,00	0,00	0,00
из них:									
уменьшение остатков средств	410								
прочие выбытия	420								
Остаток средств на начало года	500	X	X	0,00	0,00	0,00	0,00	0,00	0,00
в том числе:									
поступления от приносящей доход деятельности	501	X	X	0,00	X	X	X	0,00	
добровольные пожертвования	502	X	X	0,00	X	X	X	0,00	
остаток средств на конец года	600	X	X						

Показатели по поступлениям и выплатам учреждения на 2021 год

Наименования показателей	Код строки	Код по бюджетной классификации Российской Федерации		ВСЕГО	Субсидии на финансовое обеспечение выполнения муниципального задания	Объем финансового обеспечения, руб.			поступления от оказания услуг (выполнения работ) на платной основе и от иной приносящей доход деятельности	
		КВР	КОСГУ			Субсидии, предоставляемые в соответствии с абзацем вторым пункта 1 статьи 78.1 Бюджетного кодекса Российской Федерации	Субсидии на осуществление капитальных вложений	всего		из них гранты
1	2	3	4	5	6	7	8	9		
Поступления от доходов, всего:	100	X	X	43 302 400,00	42 102 400,00	0,00	0,00	1 200 000,00	X	
в том числе										
Доходы от собственности	110	X	X	0,00	X	X	X	0,00	X	
Доходы от оказания услуг, работ всего, в том числе:	120	X	X	43 302 400,00	42 102 400,00	X	X	1 200 000,00		
Предоставление общедоступного бесплатного начального общего, основного общего, среднего (полного) общего образования	121	000	131	42 102 400,00	42 102 400,00	X	X	X		
Школа будущего первоклассника	122	000	131	518 000,00	X	X	X	518 000,00	X	
Организация питания в шк. столовой	124	000	131	323 000,00	X	X	X	323 000,00	X	
Организация занятий физ.культурой	125	000	131	72 600,00	X	X	X	72 600,00	X	
Группа продленного дня	126	000	131	50 273,64	X	X	X	50 273,64	X	
Школа раннего развития "Цветик-семицветик"	127	000	131	35 000,00	X	X	X	35 000,00	X	
Аренда движимого/недвижимого имущества	129	000	131	201 126,36	X	X	X	201 126,36	X	
Доходы от штрафов, пеней, иных сумм принудительного изъятия	130	X	X	0,00	X	X	X	0,00	X	
Безвозмездные поступления от ненацональных организаций, правительств иностранных государств, международных финансовых организаций	140	X	X	0,00	X	X	X	0,00	X	
Иные субсидии, предоставленные из бюджета	150	0	183	0,00	X	0,00	X	X	X	
Прочие доходы	160	X	X	0,00	X	X	X	0,00		
Иные прочие доходы	170	X	X	0,00				0,00		
Доходы от операций с активами	180	X	X	0,00	X	X	X	0,00	X	
Выплаты по расходам, всего:	200	X	X	43 302 400,00	42 102 400,00	0,00	0,00	1 200 000,00	0,00	
в том числе на: выплаты персоналу всего	210	X	X	39 375 597,00	39 300 147,00	0,00	0,00	75 450,00	0,00	
из них:										
Фонд оплаты труда учреждений	211	111	211	30 151 893,00	30 151 893,00					
Социальные пособия и компенсации персоналу в денежной форме	212	111	266	114 780,00	114 780,00					
Прочие специальные выплаты персоналу в денежной форме	213	112	212	4 000,00	0,00			4 000,00		
Прочие работы, услуги	214	112	226	90 451,00	19 001,00			71 450,00		
Социальные пособия и компенсации персоналу в денежной форме	215	112	266	720,00	720,00					
Начисления на выплаты по оплате труда	216	119	213	9 013 753,00	9 013 753,00					
социальные и иные выплаты населению, всего	220	X	X	0,00	0,00	0,00	0,00	0,00	0,00	
уплату налогов, сборов и иных платежей, всего	230	X	X	1 785 800,00	1 776 800,00	0,00	0,00	9 000,00	0,00	
из них:										
Уплата налога на имущество организаций и земельного налога	231	851	291	1 776 800,00	1 776 800,00					
Уплата прочих налогов, сборов	232	852	291	3 000,00	0,00			3 000,00		
Уплата сборов, иных платежей	232	582	292	6 000,00	0,00			6 000,00		
Безвозмездные перечисления организациям	240	X	X	0,00	0,00	0,00	0,00	0,00	0,00	
Прочие расходы (кроме расходов на закупку товаров, работ, услуг)	250	X	X	0,00	0,00	0,00	0,00	0,00	0,00	
Расходы на закупку товаров, работ, всего	260	X	X	2 141 003,00	1 025 453,00	0,00	0,00	1 115 550,00	0,00	
из них:										
услуги связи	261	244	221	81 880,00	80 000,00			1 880,00		
коммунальные услуги (теплоснабжение)	262	244	223	17 363,00	0,00			17 363,00		
коммунальные услуги (электроснабжение)	263	244	223	15 316,00	0,00			15 316,00		
коммунальные услуги (водоснабжение)	264	244	223	2 616,00	0,00			2 616,00		
коммунальные услуги (водоотведение)	265	244	223	3 083,00	0,00			3 083,00		
работы, услуги по содержанию имущества	266	244	225	240 000,00	182 000,00	0,00		58 000,00		
работы, услуги по содержанию имущества (капитальный ремонт)	267	243	225	0,00		0,00				
прочие работы, услуги	267	244	226	988 206,00	245 699,00	0,00		742 507,00		
увеличение стоимости основных средств (прочие)	269	244	310	287 074,00	223 754,00			63 320,00		
увеличение стоимости основных средств (мебель и оборудование)	270	244	310	236 040,00	100 000,00	0,00		136 040,00		
увеличение стоимости прочих оборотных запасов (материалов)	275	244	346	100 425,00	25 000,00	0,00		75 425,00		
увеличение стоимости прочих материальных запасов однократного применения	276	244	349	0,00				0,00		
Увеличение стоимости неисключительных прав на результаты интеллектуальной деятельности с определенным сроком полезного использования	277	244	353	169 000,00	169 000,00					
Поступление финансовых активов, всего	300	X	X	0,00	0,00	0,00	0,00	0,00	0,00	
из них:										
увеличение остатков средств	310									
прочие поступления	320									
Выбытие финансовых активов, всего	400	X	X	0,00	0,00	0,00	0,00	0,00	0,00	
из них:										
уменьшение остатков средств	410									
прочие выбытия	420									
Остаток средств на начало года	500	X	X	0,00	0,00	0,00	0,00	0,00	0,00	
в том числе:										
поступления от приносящей доход деятельности	501	X	X	0,00	X	X	X	0,00		
добровольные пожертвования	502	X	X	0,00	X	X	X	0,00		
остаток средств на конец года	600	X	X							

Показатели выплат по расходам на закупку товаров, работ, услуг учреждения
на 19 декабря 2018 г.

Наименование показателя	Код строки	Год начала закупки	Сумма выплат по расходам на закупку товаров, работ и услуг, руб. (с точностью до двух знаков после запятой - 0,00)								
			всего на закупки			в том числе:					
						в соответствии с Федеральным законом от 5 апреля 2013 г. N 44-ФЗ "О контрактной системе в сфере закупок товаров, работ, услуг для обеспечения государственных и муниципальных нужд"			в соответствии с Федеральным законом от 18 июля 2011 г. N 223-ФЗ "О закупках товаров, работ, услуг отдельными видами юридических лиц"		
			на 2019 г. очередной финансовый год	на 2020 г. 1-ый год планового периода	на 2021г. 2-ой год планового периода	на 2019 г. очередной финансовый год	на 2020 г. 1-ый год планового периода	на 2021 г. 2-ой год планового периода	на 2019 г. очередной финансовый год	на 2020г. 1-ый год планового периода	на 2021г. 2-ой год планового периода
1	2	3	4	5	6	7	8	9	10	11	12
Выплаты по расходам на закупку товаров, работ, услуг всего:	1	X	6 119 253,00	2 141 003,00	2 141 003,00	6 119 253,00	2 141 003,00	2 141 003,00	0,00	0,00	0,00
в том числе: на оплату контрактов заключенных до начала очередного финансового года:	1001	X	0,00			0,00					
на закупку товаров работ, услуг по году начала закупки:	2001		6 119 253,00	2 141 003,00	2 141 003,00	6 119 253,00	2 141 003,00	2 141 003,00	0,00	0,00	0,00

Таблица 3

Сведения о средствах, поступающих во временное распоряжение учреждения
на 19 декабря 2018 г.
(очередной финансовый год)


Наименование показателя	Код строки	Сумма (руб., с точностью до двух знаков после запятой - 0,00)
1	2	3
Остаток средств на начало года	010	
Остаток средств на конец года	020	
Поступление	030	
Выбытие	040	

Таблица 4

Справочная информация


Наименование показателя	Код строки	Сумма (руб.)
1	2	3
Объем публичных обязательств, всего:	010	
Объем бюджетных обязательств (в части переданных полномочий государственного (муниципального) заказчика в соответствии с Бюджетным кодексом Российской Федерации), всего:	020	

Директор




А.В. Лопаткина

Главный бухгалтер



Л.П.Калачева

Ответственный исполнитель



М.В.Мишарина

"19" декабря 2018 г